

Boletim VII

Panorama da Retomada do Turismo em Goiás 2021



O turismo tem sido apontado como alternativa importante, em termos de criação de oportunidades de trabalho, tanto no plano nacional, como local, por importantes organizações internacionais como a OMT (Organização Mundial do Turismo). Apesar disso, em 2020, com advento da pandemia da Covid-19, este setor foi um dos mais prejudicados. Dados do CAGED, Cadastro Geral de Empregados e Desempregados do Ministério da Economia, convalidam essa afirmação, ao indicar que, em 2020, houve mais demissões que admissões no setor.

Em 2020, o Observatório do Turismo da Goiás Turismo realizou três pesquisas de Sondagem Empresarial dos Impactos da Covid-19 no Setor de Turismo, no Estado de Goiás. Os resultados dessas pesquisas indicavam haver uma expectativa, por parte dos empresários goianos, do setor de turismo de retorno do nível de faturamento para um patamar similar ao período anterior ao Covid-19, já para este ano de 2021. Contudo, considerando o surgimento de novas variantes do SARS-CoV-2, em transmissão comunitária, com maior transmissibilidade, acarretando um assustador aumento no número de casos, internações, e, consequentemente, maior número de mortes e ausência de vacinação em massa no país, essa retomada do nível de faturamento deverá acontecer um pouco mais tarde.

Pesquisa	Percentual
1ª Pesquisa de Sondagem	46,0% acredita que somente em 2021 haverá recuperação do seu negócio.
2ª Pesquisa de Sondagem	46,2% acredita que somente em 2021 haverá recuperação do seu negócio.
3ª Pesquisa de Sondagem	48,0% acredita que somente em 2021 haverá recuperação do seu negócio.

Neste boletim da retomada, o de número VII, apresentamos um Estudo do Setor de Agências e Operadores turísticos, no estado de Goiás. Os dados que serão apresentados foram sistematizados pela equipe de Técnicos do Observatório do Turismo da Goiás Turismo, que incluem profissionais de Turismo, Economia, e Estatística, e visam demonstrar a importância desse setor para economia goiana. De modo a subsidiar este estudo, foram selecionadas as seguintes subatividades, da classificação (CNAE 2.0) conforme descrito a seguir: Agências de viagens, Operadores turísticos, Serviços de reservas e outros serviços de turismo não especificados anteriormente.



Boletim VII

Panorama da Retomada do Turismo em Goiás 2021



Tabela 1: Dados do CAGED, Cadastro Geral de Empregados e Desempregados – do Ministério da Economia, saldo de movimentação mensal (Admitidos e Desligados) no setor de agências e operadores turísticos às ACTs no estado de Goiás, no período de janeiro a dezembro de 2020.

Mês	Saldo da Movimentação
Janeiro	-2
Fevereiro	11
Março	-66
Abril	-113
Maio	-162
Junho	-43
Julho	-17
Agosto	-17
Setembro	-12
Outubro	8
Novembro	82
Dezembro	18
Total	-313

Fonte: Painel dinâmico sobre empregos formais nas atividades características do turismo - PET/EACH/USP 2021.

De acordo com a tabela 1, o estado de Goiás registrou um saldo negativo, no ano de 2020, nesse setor. Houve mais demissões do que admissões no período. Embora nos últimos três meses do ano, outubro, novembro, e dezembro, este setor tenha começado a apresentar um saldo positivo em função das expectativas para este ano de 2021, e anos seguintes, pela certeza de que à medida que a vacinação for avançando no Brasil e no mundo as pessoas retomariam suas viagens, e procurariam mais por estes serviços.

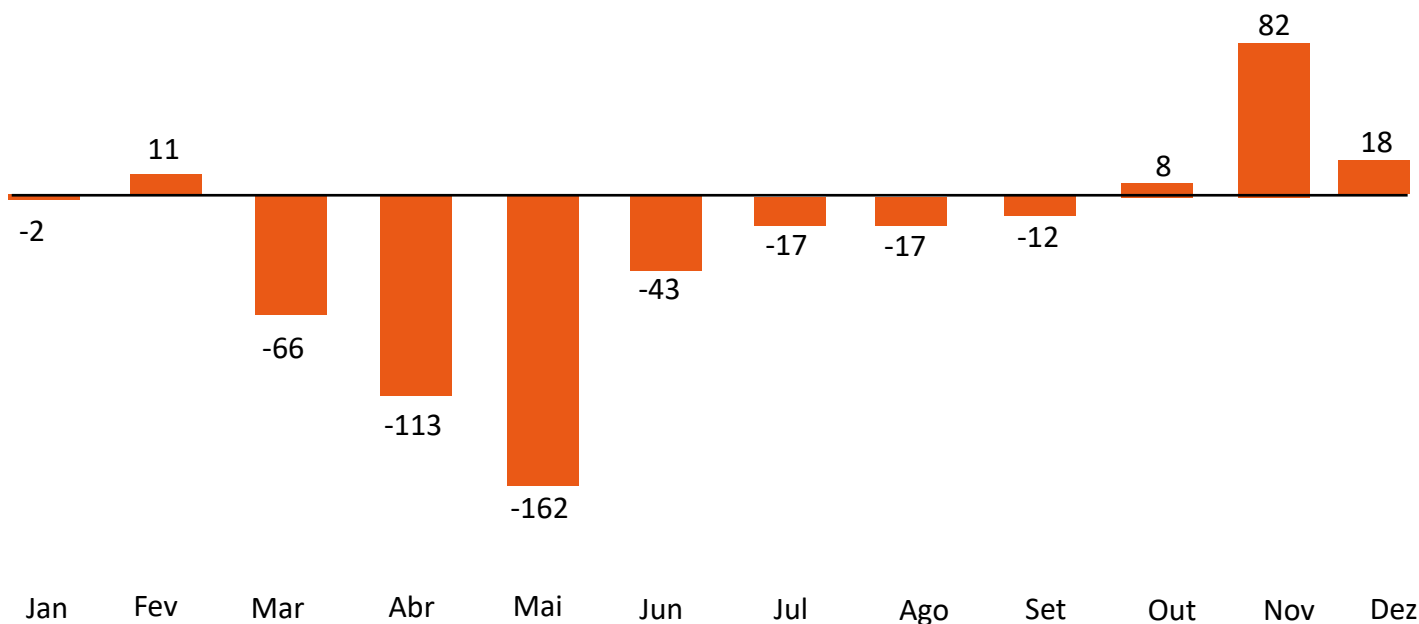


Boletim VII

Panorama da Retomada do Turismo em Goiás 2021



Gráfico 1: Dados do CAGED, Cadastro Geral de Empregados e Desempregados – do Ministério da Economia, saldo de movimentação mensal (Admitidos e Desligados) no setor de agências e operadores turísticos às ACTs no estado de Goiás, no período de janeiro a dezembro de 2020.



Fonte: Painel dinâmico sobre empregos formais nas atividades características do turismo - PET/EACH/USP 2021.

Tabela 2: Dados do CAGED, Cadastro Geral de Empregados e Desempregados – do Ministério da Economia, saldo de movimentação mensal (Admitidos e Desligados) no setor de agências e operadores turísticos às ACTs no estado de Goiás, comparativo janeiro de 2020 com janeiro de 2021.

Janeiro	2020	2021	% Variação
Saldo	-2	33	1.750%

Fonte: Painel dinâmico sobre empregos formais nas atividades características do turismo - PET/EACH/USP 2021.



Boletim VII

Panorama da Retomada do Turismo em Goiás 2021



Na tabela 2, é possível visualizar o saldo de janeiro de 2021, comparado com o saldo registrado no mesmo período no ano 2020, mais vez temos um saldo positivo, este saldo positivo de janeiro de 2021, representa o quarto saldo positivo para o setor, desde o mês de outubro de 2020, o setor vinha contratando mais do que demitindo.

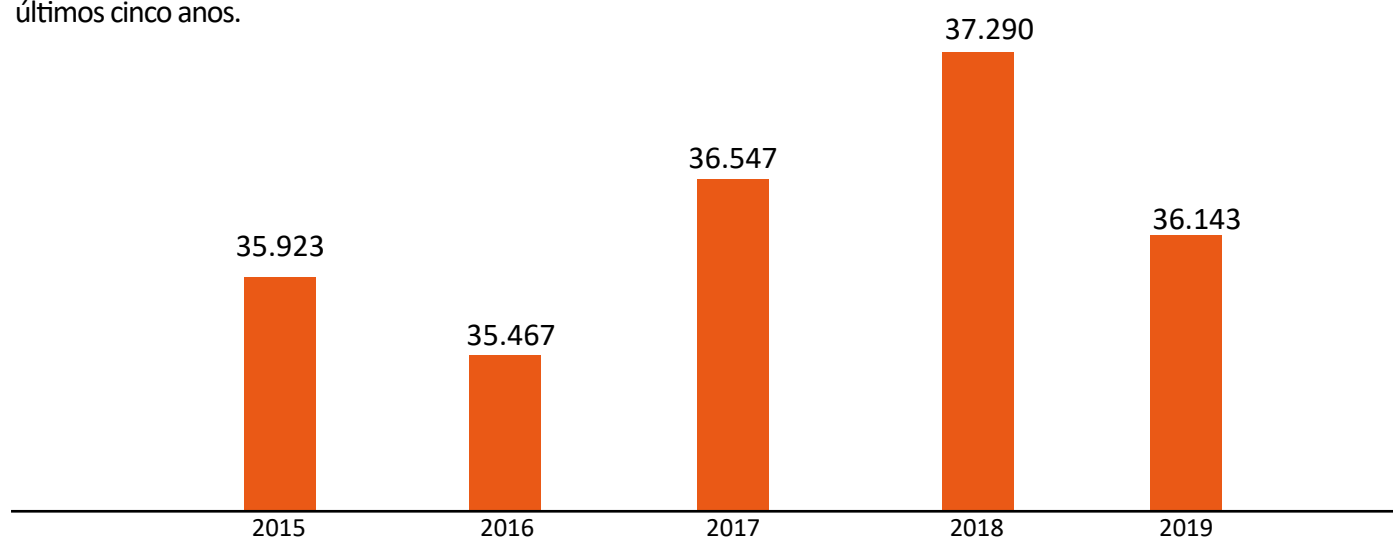
Tabela 3: Número de Empregos e Estabelecimentos no setor de agências e operadores turísticos vinculados às ACTs no estado de Goiás nos últimos cinco anos.

Ano	Empregos	% Variação	Empresas	% Variação
2015	1.570	-	767	-
2016	1.555	-1,0%	764	-0,4%
2017	1.618	4,1%	756	-1,0%
2018	1.617	-0,1%	734	-2,9%
2019	1.560	-3,5%	728	-0,8%

Fonte: Extrator IPEA/Mtur, 2021.

O número de estabelecimentos desse setor em Goiás, conforme dados do Extrator do IPEA/Mtr, é de 728 empresas. Estes estabelecimentos são responsáveis diretamente por 1.560 postos de trabalho. Em média, nos últimos cinco anos estas empresas foram responsáveis por aproximadamente 1,5 mil empregos diretos.

Gráfico 2: Número de empregos no setor de agências e operadores turísticos vinculados às ACTs no estado de Goiás nos últimos cinco anos.



Fonte: Extrator IPEA/Mtur, 2021.

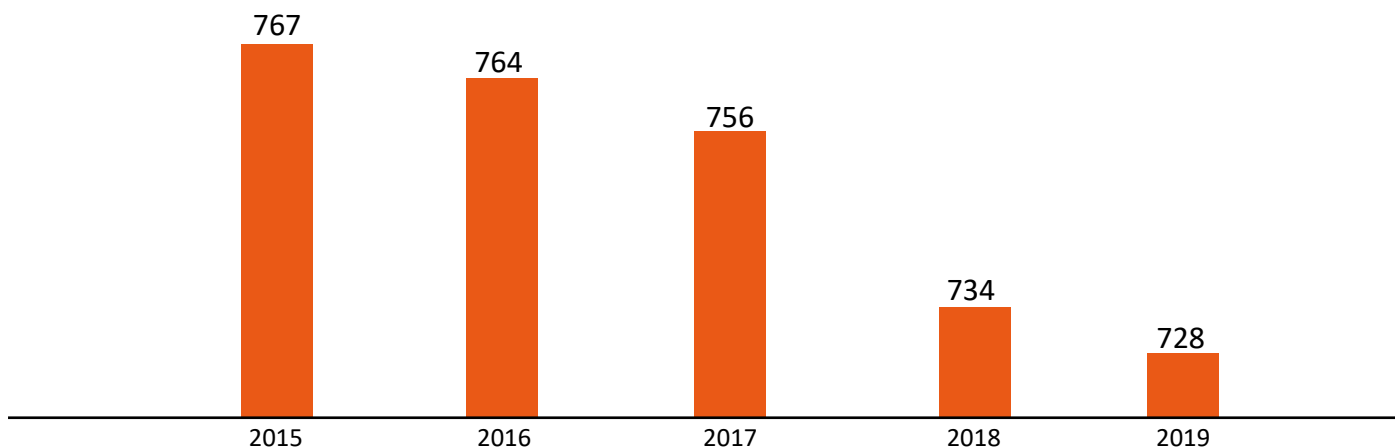


Boletim VII

Panorama da Retomada do Turismo em Goiás 2021



Gráfico 3: Número de empresas no setor de agências e operadores turísticos vinculados às ACTs no estado de Goiás nos últimos cinco anos.



Fonte: Extrator IPEA/Mtur, 2021.

Tabela 4: Arrecadação com receita de ICMS, Imposto sobre Circulação de Mercadorias e Serviços, valor acumulado janeiro a dezembro de 2020, no setor de agências e operadores turísticos vinculados às ACTs no estado de Goiás.

Mês 2020	Agências de viagens	Operadores turísticos	Serviços de reservas e outros serviços de turismo não especificados anteriormente
Janeiro	R\$ 25.123,07	R\$ 383,72	R\$ 6.165,44
Fevereiro	R\$ 59.926,48	R\$ 805,34	R\$ 6.402,91
Março	R\$ 65.462,44	R\$ 256,16	R\$ 11.383,09
Abril	R\$ 19.193,96	R\$ 516,12	R\$ 2.648,58
Mai	R\$ 14.899,32	R\$ 317,76	R\$ 398,61
Junho	R\$ 11.457,48	R\$ 688,62	R\$ 337,13
Julho	R\$ 21.412,85	R\$ 75,41	R\$ 1.268,97
Agosto	R\$ 38.022,74	R\$ 566,97	R\$ 1.179,32
Setembro	R\$ 15.755,02	R\$ 2.646,77	R\$ 5.926,48
Outubro	R\$ 27.808,15	R\$ 846,41	R\$ 26.166,62
Novembro	R\$ 68.609,86	R\$ 350,07	R\$ 28.213,60
Dezembro	R\$ 69.846,01	R\$ 77,32	R\$ 15.455,96
Total	R\$ 437.517,38	R\$ 7.530,67	R\$ 105.546,71

Fonte: Secretaria de Economia do Estado de Goiás, 2021



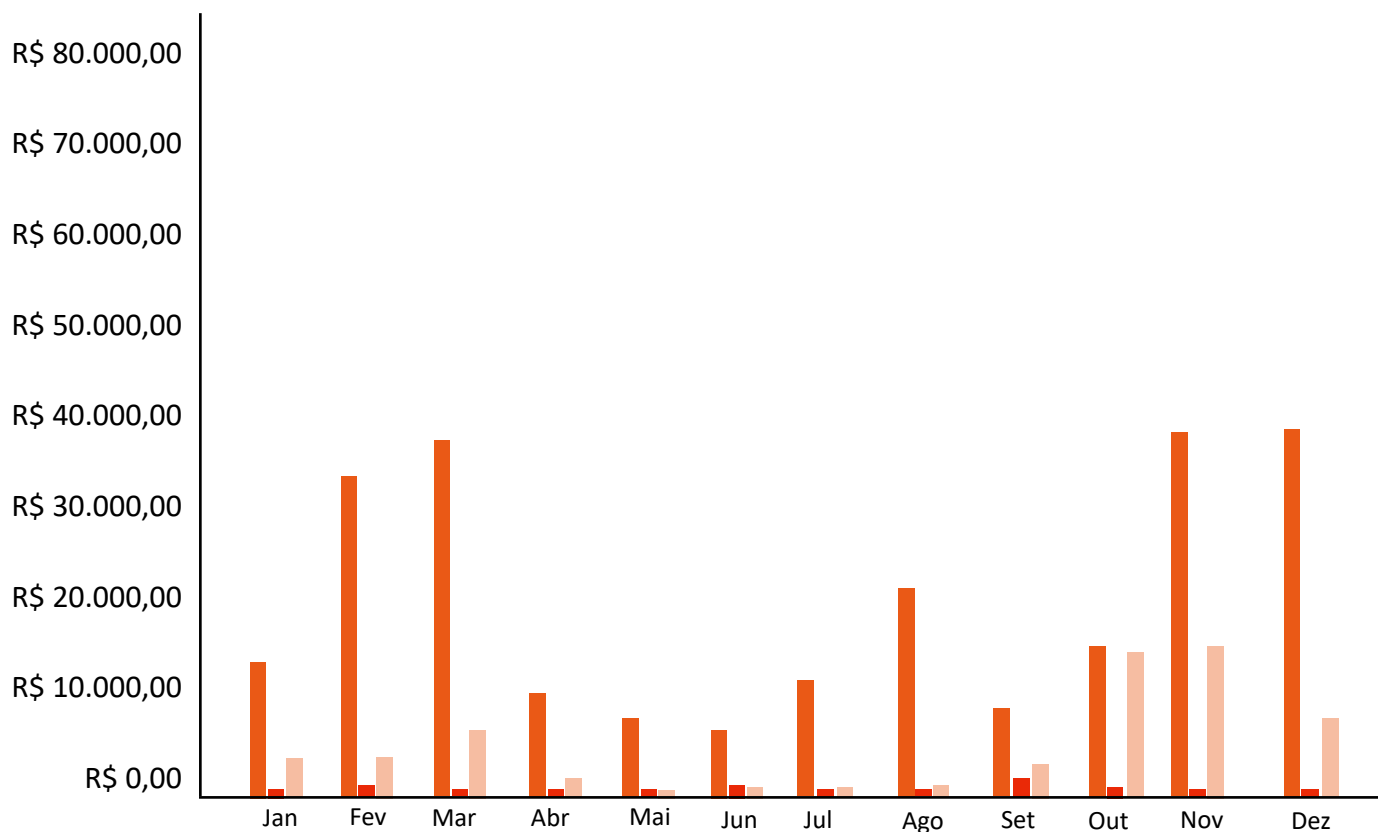
Boletim VII

Panorama da Retomada do Turismo em Goiás 2021



A relevância deste setor para economia goiana é evidenciada quando verificamos os números da Arrecadação com receita de ICMS, Imposto sobre Circulação de Mercadorias e Serviços (Tabela 4). Segundo dados da Secretaria da Economia do estado de Goiás, o setor de agências e operadores turísticos foi responsável por gerar uma receita de aproximadamente 500 mil reais no ano de 2020 para os cofres estaduais. Sendo o segmento de Agências de Viagens responsável por aproximadamente 80% desse valor.

Gráfico 4: Arrecadação com receita de ICMS, Imposto sobre Circulação de Mercadorias e Serviços, valor acumulado janeiro a dezembro de 2020, no setor de alimentação vinculados às ACTs no estado de Goiás.



Fonte: Secretaria de Economia do Estado de Goiás, 2021

Agências de viagens

Operadores turísticos

Serviços de reservas e outros serviços de turismo não especificados anteriormente



Boletim VII

Panorama da Retomada do Turismo em Goiás 2021



Tabela 5: Comparação da arrecadação com receita de ICMS, Imposto sobre circulação de Mercadorias e Serviços, valor acumulado janeiro a dezembro de 2019 e 2020 no setor de agências de viagens e similares no estado de Goiás.

Agências de viagens			
Mês	2019	2020	% Variação
Janeiro	R\$ 22.850,55	R\$ 25.123,07	9,9%
Fevereiro	R\$ 29.487,03	R\$ 59.926,48	103,2%
Março	R\$ 27.819,15	R\$ 65.462,44	135,3%
Abril	R\$ 66.976,29	R\$ 19.193,96	-71,3%
Maiο	R\$ 54.940,03	R\$ 14.899,32	-72,9%
Junho	R\$ 29.002,15	R\$ 11.457,48	-60,5%
Julho	R\$ 44.234,73	R\$ 21.412,85	-51,6%
Agosto	R\$ 39.910,27	R\$ 38.022,74	-4,7%
Setembro	R\$ 23.093,23	R\$ 15.755,02	-31,8%
Outubro	R\$ 37.788,87	R\$ 27.808,15	-26,4%
Novembro	R\$ 67.383,72	R\$ 68.609,86	1,8%
Dezembro	R\$ 36.206,00	R\$ 69.846,01	92,9%
Total	R\$ 479.692,02	R\$ 437.517,38	-8,8%

Fonte: Secretaria de Economia do Estado de Goiás, 2021



Boletim VII

Panorama da Retomada do Turismo em Goiás 2021



Tabela 6: Comparação da arrecadação com receita de ICMS, Imposto sobre circulação de Mercadorias e Serviços, valor acumulado janeiro a dezembro de 2019 e 2020 no setor de operadores turísticos no estado de Goiás.

Operadores turísticos			
Mês	2019	2020	% Variação
Janeiro	R\$ 352,87	R\$ 383,72	8,7%
Fevereiro	R\$ 21,38	R\$ 805,34	3666,8%
Março	R\$ 194,81	R\$ 256,16	31,5%
Abril	R\$ 793,02	R\$ 516,12	-34,9%
Maió	R\$ 2,00	R\$ 317,76	15788,0%
Junho	R\$ 571,15	R\$ 688,62	20,6%
Julho	R\$ 564,66	R\$ 75,41	-86,6%
Agosto	R\$ 438,81	R\$ 566,97	29,2%
Setembro	R\$ 1.246,15	R\$ 2.646,77	112,4%
Outubro	R\$ 672,24	R\$ 846,41	25,9%
Novembro	R\$ 1.002,78	R\$ 350,07	-65,1%
Dezembro	R\$ 79,30	R\$ 77,32	-2,5%
Total	R\$ 5.939,17	R\$ 7.530,67	26,8%

Fonte: Secretaria de Economia do Estado de Goiás, 2021



Boletim VII

Panorama da Retomada do Turismo em Goiás 2021



Tabela 7: Comparação da arrecadação com receita de ICMS, Imposto sobre circulação de Mercadorias e Serviços, valor acumulado janeiro a dezembro de 2019 e 2020 no setor de serviços de reserva e outros serviços de turismo não especificados anteriormente agências e operadores turísticos no estado de Goiás.

Serviços de reservas e outros serviços de turismo não especificados anteriormente			
Mês	2019	2020	% Variação
Janeiro	R\$ 17.599,12	R\$ 6.165,44	-65,0%
Fevereiro	R\$ 41.663,12	R\$ 6.402,91	-84,6%
Março	R\$ 8.904,61	R\$ 11.383,09	27,8%
Abril	R\$ 10.548,78	R\$ 2.648,58	-74,9%
Maiο	R\$ 7.617,75	R\$ 398,61	-94,8%
Junho	R\$ 9.565,84	R\$ 337,13	-96,5%
Julho	R\$ 6.472,98	R\$ 1.268,97	-80,4%
Agosto	R\$ 12.363,98	R\$ 1.179,32	-90,5%
Setembro	R\$ 10.921,86	R\$ 5.926,48	-45,7%
Outubro	R\$ 22.802,01	R\$ 26.166,62	14,8%
Novembro	R\$ 18.009,94	R\$ 28.213,60	56,7%
Dezembro	R\$ 15.250,19	R\$ 15.455,96	1,3%
Total	R\$ 181.720,18	R\$ 105.546,71	-41,9%

Fonte: Secretaria de Economia do Estado de Goiás, 2021



Boletim VII

Panorama da Retomada do Turismo em Goiás 2021



Tabela 8: Arrecadação com receita de ICMS, Imposto sobre Circulação de Mercadorias e Serviços, valor acumulado janeiro a dezembro no período de 2016 a 2020, no setor de agências e operadores turísticos vinculados às ACTs no estado de Goiás.

Ano	Agências de viagens	Operadores turísticos	Serviços de reservas e outros serviços de turismo não especificados anteriormente
2016	R\$ 405.803,83	R\$ 2.693,12	R\$ 24.956,09
2017	R\$ 312.547,77	R\$ 4.417,46	R\$ 16.519,62
2018	R\$ 428.887,22	R\$ 5.564,30	R\$ 132.457,77
2019	R\$ 479.692,02	R\$ 5.939,17	R\$ 181.720,18
2020	R\$ 437.517,38	R\$ 7.530,67	R\$ 105.546,71

Fonte: Secretaria de Economia do Estado de Goiás, 2021

Tabela 9: Arrecadação com receita de ICMS, Imposto sobre Circulação de Mercadorias e Serviços, valor acumulado janeiro a dezembro no período de 2016 a 2020, no setor de agências de viagens no estado de Goiás.

Ano	Agências de viagens	% Variação
2016	R\$ 405.803,83	-
2017	R\$ 312.547,77	-23,0%
2018	R\$ 428.887,22	37,2%
2019	R\$ 479.692,02	11,8%
2020	R\$ 437.517,38	-8,8%

Fonte: Secretaria de Economia do Estado de Goiás, 2021



Boletim VII

Panorama da Retomada do Turismo em Goiás 2021



Tabela 10: Arrecadação com receita de ICMS, Imposto sobre Circulação de Mercadorias e Serviços, valor acumulado janeiro a dezembro no período de 2016 a 2020, no setor de operadores turísticos no estado de Goiás.

Ano	Operadores turísticos	% Variação
2016	R\$ 2.693,12	-
2017	R\$ 4.417,46	64,0%
2018	R\$ 5.564,30	26,0%
2019	R\$ 5.939,17	6,7%
2020	R\$ 7.530,67	26,8%

Fonte: Secretaria de Economia do Estado de Goiás, 2021

Tabela 11: Arrecadação com receita de ICMS, Imposto sobre Circulação de Mercadorias e Serviços, valor acumulado janeiro a dezembro no período de 2016 a 2020, no setor Serviços de reservas e outros serviços de turismo não especificados anteriormente no estado de Goiás

Ano	Serviços de reservas e outros serviços de turismo não especificados anteriormente	% Variação
2016	R\$ 24.956,09	-
2017	R\$ 16.519,62	-33,8%
2018	R\$ 132.457,77	701,8%
2019	R\$ 181.720,18	37,2%
2020	R\$ 105.546,71	-41,9%

Fonte: Secretaria de Economia do Estado de Goiás, 2021



Boletim VII

Panorama da Retomada do Turismo em Goiás 2021



Tabela 12: Variação na Arrecadação com receita de ICMS, Imposto sobre Circulação de Mercadorias e Serviços, valor referente ao mês de janeiro de 2019 a 2021, no setor de agências e operadores turísticos vinculados às ACTs no estado de Goiás.

Janeiro	2019	2020	2021	% 2019/2020	% 2020/2021
Agências de viagens	R\$ 22.850,55	R\$ 25.123,07	R\$ 40.869,5	9,9%	62,7%
Operadores turísticos	R\$ 352,87	R\$ 383,72	R\$ 342,2	8,7%	-10,8%
Serviços de reservas e outros serviços de turismo não especificados anteriormente	R\$ 17.599,12	R\$ 6.165,44	R\$ 9.553,0	-65,0%	54,9%
Total	R\$ 40.802,54	R\$ 31.672,23	R\$ 50.764,7	-22,4%	60,3%

Fonte: Secretaria de Economia do Estado de Goiás, 2021

Na tabela 12, é possível visualizar o valor arrecado com receita de ICMS em janeiro de 2021, comparado com o mesmo período nos anos de 2019 e 2020. O valor total arrecado, em janeiro de 2021, é superior ao valor registrado nos últimos 2 anos, embora a pandemia ainda esteja em curso, hoje já existe a vacina, então como a expectativa é de vacinação, em massa, para os próximos meses, embora hoje estejam sendo vacinadas apenas pessoas que fazem parte dos grupos prioritários, principalmente idosos, as pessoas estão mais otimizadas, e planejando suas viagens futuras, bem como adquirindo pacotes de viagens, o que indica que a retomada do setor deve acontecer nos próximos meses. Há grande expectativa em relação à retomada do nível de faturamento para um patamar similar ao período anterior à pandemia de Covid-19, mesmo que mais tardiamente essa recuperação tende a ser sentida, logo no segundo semestre de 2021, e mais fortemente no primeiro semestre de 2022, quando parte considerável da população tiver sido vacinada, pois a recuperação do setor depende da imunização, assim como a volta do crescimento da economia como um todo.



Boletim VII

Panorama da Retomada do Turismo em Goiás 2021



Referências

<https://www.economia.go.gov.br/>

<https://siteantigo.portaleducacao.com.br/conteudo/artigos/turismo-e-hotelaria/gastronomia-e-ab-no-contexto-turistico/13318>

Extrator IEPA/Mtur, 2021.

Painel dinâmico sobre empregos formais nas atividades características do turismo - PET/EACH/USP 2021



Data da pesquisa: 09/04/2021